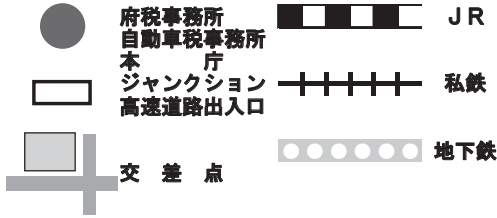


所在地図

(平成25年4月1日現在)

【凡例】



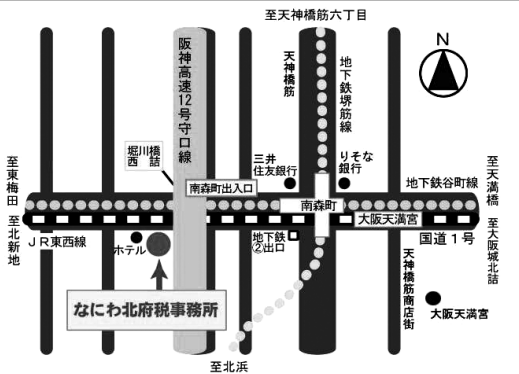
※ 地図によって縮尺が異なりますのでご注意ください。
※ 担当区域については37ページをご覧ください。

① **中央府税事務所** 電話(06)6941-7951
〒540-0008 大阪市中央区大手前3-1-43
大阪府新別館北館



地下鉄谷町線・中央線「谷町四丁目駅」1-A出口から直結

② **なにわ北府税事務所** 電話(06)6362-8611
〒530-8502 大阪市北区西天満3-5-24



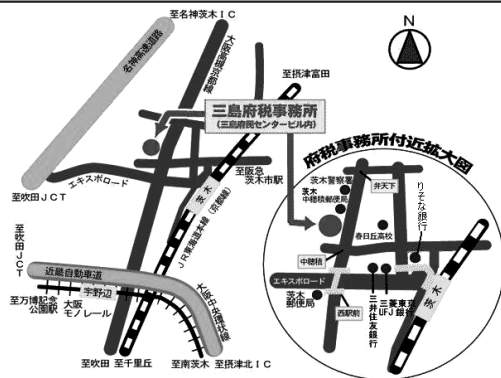
地下鉄谷町線・堺筋線「南森町駅」地下鉄②番出口から200m
JR東西線「大阪天満宮駅」JR③番出口から300m

③ **なにわ南府税事務所** 電話(06)6775-1361
〒543-8533 大阪市天王寺区伶人町2-7



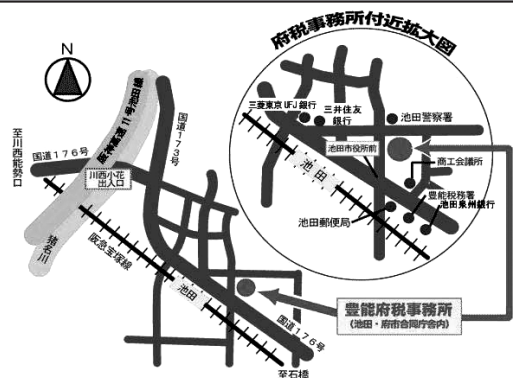
地下鉄谷町線「四天王寺前夕陽ヶ丘駅」⑤番出口から250m
地下鉄堺筋線「恵美須町駅」②番出口から930m
JR環状線・阪和線・大和路線「天王寺駅」北口から970m

④ **三島府税事務所** 電話(072)627-1121
〒567-8515 茨木市中穂積1-3-43



JR東海道本線(京都線)「茨木駅」西出口から700m
阪急京都線「茨木市駅」から1.7km
大阪モノレール「宇野辺駅」から1.2km

⑤ **豊能府税事務所** 電話(072)752-4111
〒563-8588 池田市城南1-1-1



阪急宝塚線「池田駅」から500m

お問い合わせ先

⑥

泉北府税事務所

電話(072)238-7221

〒590-8558 堺市堺区中安井町3-4-1



南海高野線「堺東駅」西出口から1km

⑦

泉南府税事務所

電話(072)439-3601

〒596-8520 岸和田市野田町3-13-2



南海南海線(本線)「岸和田駅」南出口から800m
JR阪和線「東岸和田駅」から900m

⑧

南河内府税事務所

電話(0721)25-1131

〒584-8531 富田林市寿町2-6-1



近鉄長野線「富田林西口駅」から150m

⑨

中河内府税事務所

電話(06)6789-1221

〒577-8509 東大阪市御厨栄町4-1-16



近鉄奈良線「河内小阪駅」から500m

⑩

北河内府税事務所

電話(072)844-1331

〒573-8501 枚方市大垣内町2-15-1



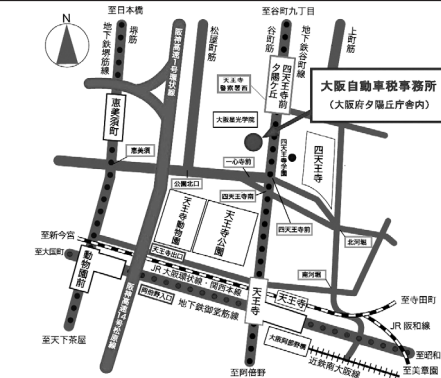
京阪本線「枚方市駅」中央改札口を出て⑨番出口から700m
京阪交野線「宮之阪駅」から500m

⑪

大阪自動車税事務所

電話(06)6775-1361

〒543-8511 大阪市天王寺区伝人町2-7

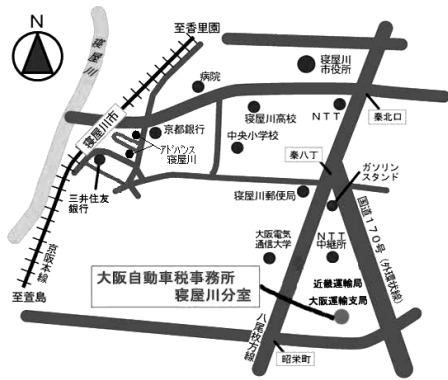


地下鉄谷町線「四天王寺前太陽ヶ丘駅」⑤番出口から250m
地下鉄堺筋線「恵美須町駅」②番出口から930m
JR環状線・阪和線・大和路線「天王寺駅」北口から970m

お問い合わせ先

12

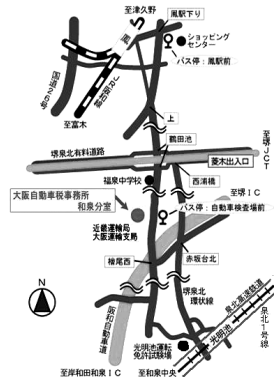
大阪自動車税事務所寝屋川分室 電話(072)823-1801
〒572-0846 寝屋川市高宮栄町13-2



京阪本線「寝屋川市駅」南改札口から1.4km

13

大阪自動車税事務所和泉分室 電話(0725)41-1327
〒594-0011 和泉市上代町



JR阪和線「鳳駅」東出口から交差点「鳳駅下り」へ470mのバス停「鳳駅前」より光明池方面行き乗車、バス停「自動車検査場前」下車/泉北高速鉄道「光明池駅」から鳳・西区役所前又は堺東駅前方面行き乗車、バス停「自動車検査場前」下車

14

大阪自動車税事務所なにわ分室 電話(06)6612-7251
〒559-0031 大阪市住之江区南港東3-1-14



ニュートラム南港ポートタウン線「南港口駅」①番出口から1.2km

15

財務部税務局 電話(06)6210-9121
〒559-8555 大阪市住之江区南港北1-14-16 咲洲庁舎18階



地下鉄中央線
「コスモスクエア」駅下車、南東へ徒歩約8分
ニュートラム南港ポートタウン線
「トレードセンター前」駅下車、ATCビル直結

お問い合わせ先