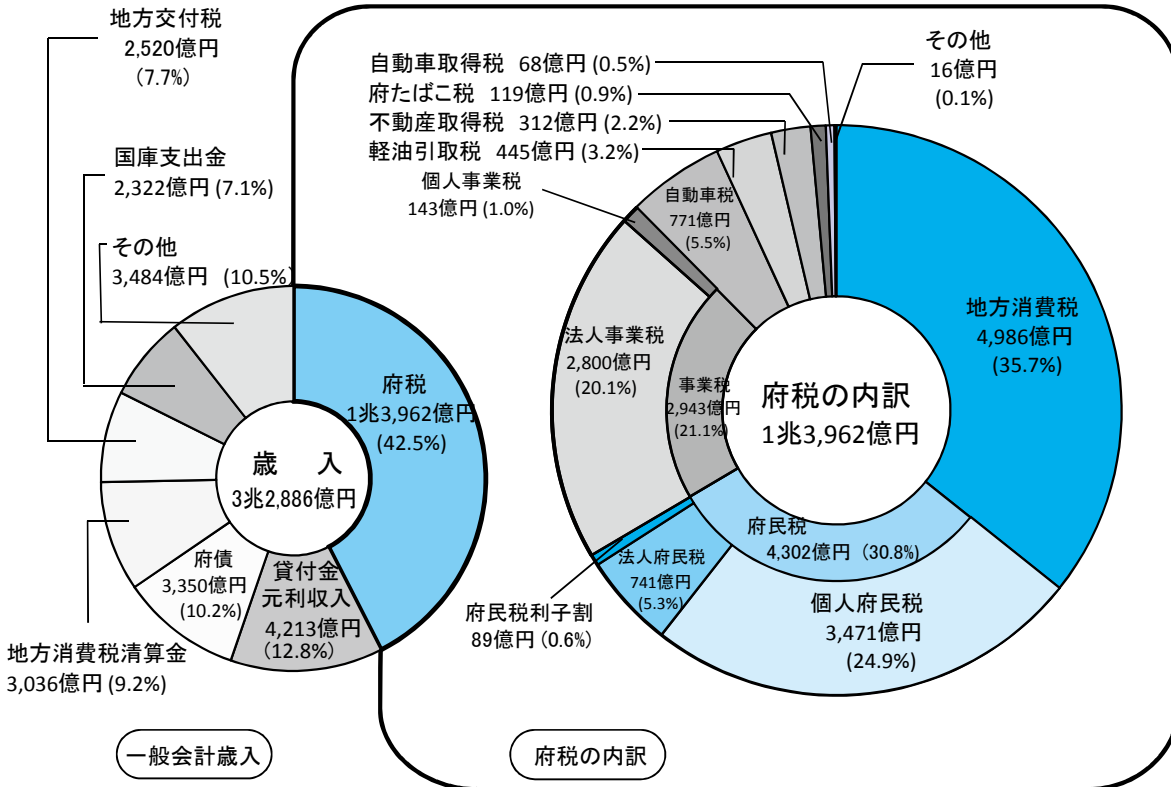


データで見る予算（府税）のあらまし

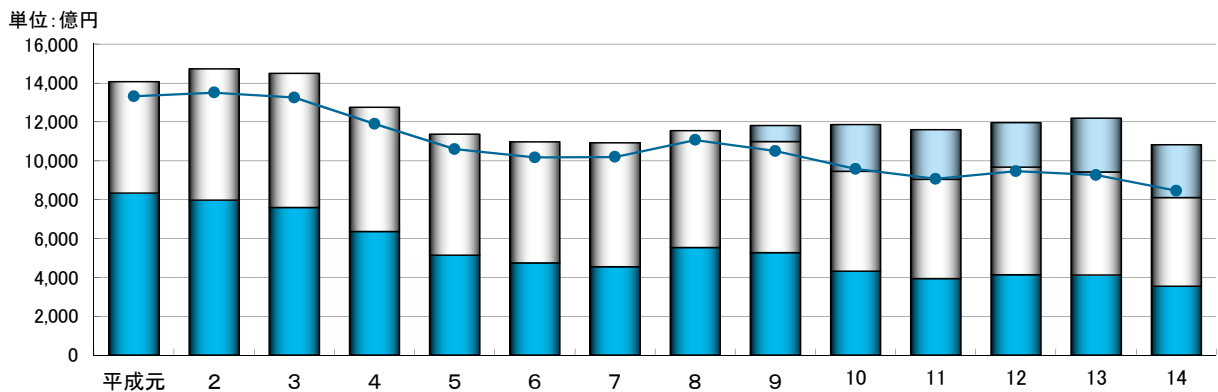
平成27年度 大阪府の歳入予算

平成27年度当初予算の総額は、4兆8,009億円です。

このうち、一般会計が3兆2,886億円、特別会計が1兆5,123億円となっています。



府税収入の推移



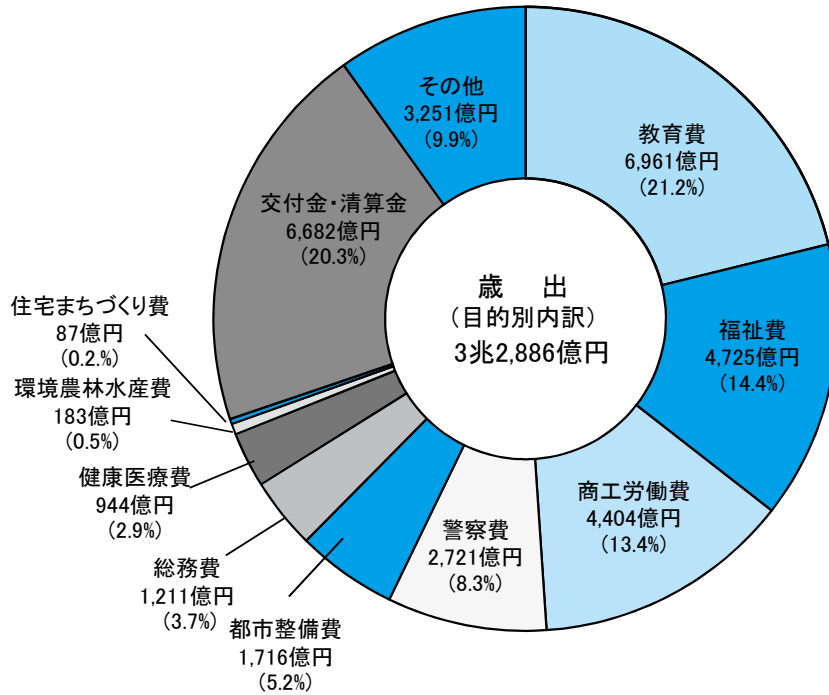
(単位: 億円)

	平成元	平成2	平成3	平成4	平成5	平成6	平成7	平成8	平成9	平成10	平成11	平成12	平成13	平成14
法人二税	8,352	7,982	7,603	6,361	5,152	4,748	4,554	5,549	5,277	4,322	3,948	4,140	4,120	3,554
地方消費税	-	-	-	-	-	-	-	-	823	2,403	2,544	2,289	2,767	2,720
その他の府税	5,724	6,749	6,905	6,396	6,217	6,228	6,376	6,000	5,715	5,145	5,111	5,535	5,306	4,552
府税計	14,075	14,731	14,508	12,757	11,369	10,976	10,930	11,549	11,816	11,870	11,603	11,964	12,193	10,826
実質収入	13,320	13,510	13,259	11,907	10,603	10,178	10,198	11,071	10,503	9,577	9,072	9,469	9,272	8,462

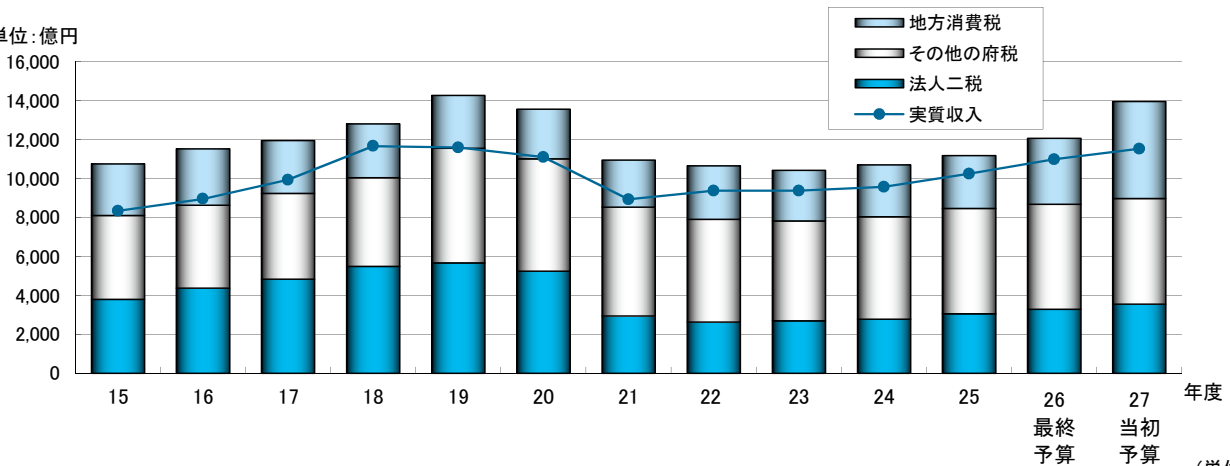
※実質収入とは、府税収入等のうち、実質的な財源となる金額をいいます。
 (府税+地方譲与税+府県間清算歳入) - (市町村交付金+府県間清算歳出+還付金等)

平成27年度 大阪府の歳出予算

平成27年度当初予算の一般会計歳出を目的別に見ると、教育費が最も多く、次いで福祉費、商工労働費の順となっています(交付金・清算金を除く)。



単位: 億円



年度	15	16	17	18	19	20	21	22	23	24	25	26 最終 予算	27 当初 予算	法人二税	地方消費税	その他の府税	府税計	実質収入	
法人二税	3,802	4,364	4,837	5,490	5,667	5,235	2,944	2,629	2,687	2,780	3,049	3,290	3,541	3,541					
地方消費税	2,657	2,886	2,711	2,764	2,704	2,557	2,421	2,752	2,608	2,652	2,712	3,380	4,986		4,986				
その他の府税	4,293	4,267	4,404	4,552	5,889	5,775	5,581	5,276	5,132	5,264	5,410	5,394	5,435			5,435			
府税計	10,752	11,517	11,952	12,806	14,260	13,567	10,946	10,657	10,427	10,696	11,171	12,064	13,962			13,962			
実質収入	8,333	8,955	9,934	11,666	11,591	11,096	8,925	9,376	9,375	9,575	10,245	10,986	11,532						