

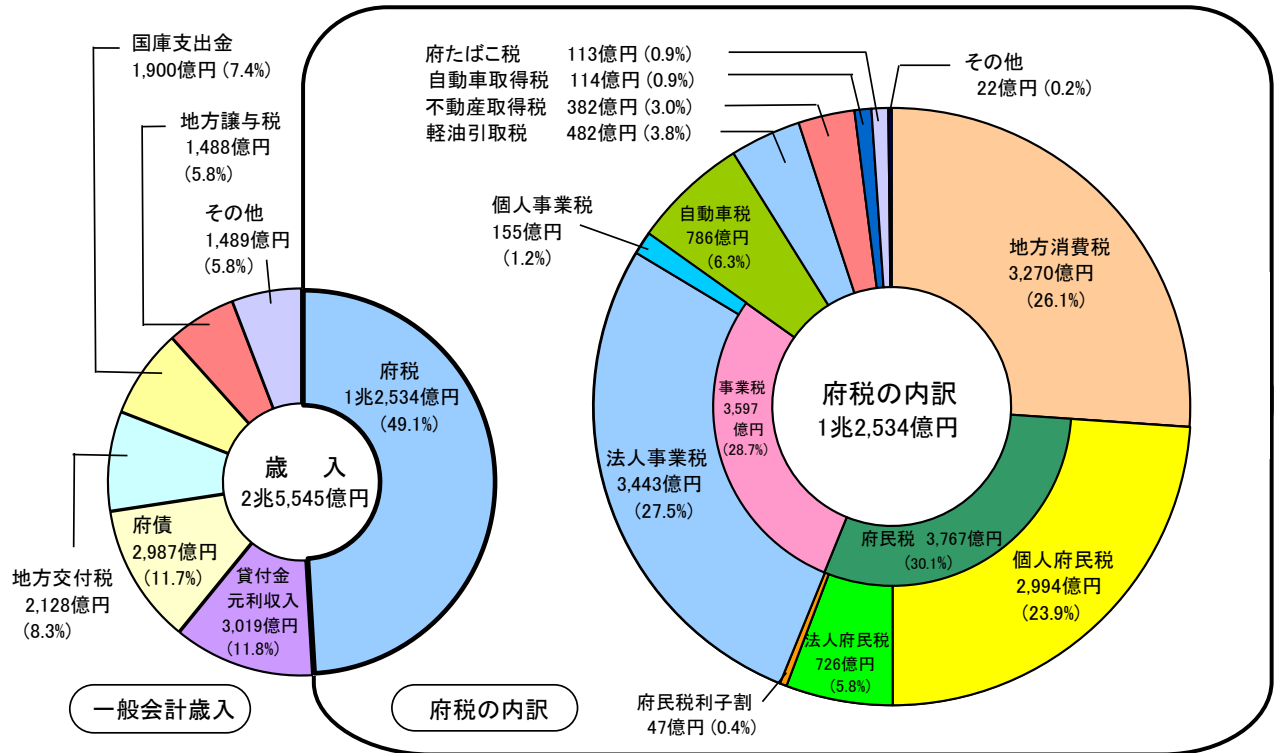
データで見る予算（府税）のあらまし

平成30年度 大阪府の歳入予算

平成30年度当初予算の総額は、5兆4,746億円です。

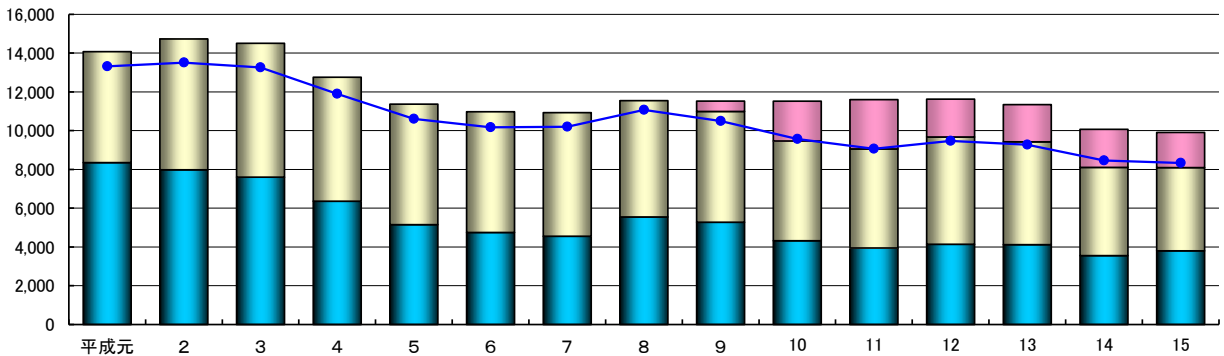
このうち、一般会計が2兆5,545億円、特別会計が2兆9,201億円となっています。

※ 平成30年度一般会計当初予算修正および補正予算（第1号、第2号）含む



府税収入の推移

単位: 億円



(単位: 億円)

区分	平成元	2	3	4	5	6	7	8	9	10	11	12	13	14	15
法人二税	8,352	7,982	7,603	6,361	5,152	4,748	4,554	5,549	5,277	4,322	3,948	4,140	4,120	3,554	3,802
地方消費税(清算後)	-	-	-	-	-	-	-	-	534	2,055	2,544	1,952	1,919	1,964	1,814
その他の府税	5,724	6,749	6,905	6,396	6,217	6,228	6,376	6,000	5,715	5,145	5,111	5,535	5,306	4,552	4,293
府税計	14,075	14,731	14,508	12,757	11,369	10,976	10,930	11,549	11,527	11,523	10,969	11,627	11,345	10,070	9,909
実質収入	13,320	13,510	13,259	11,907	10,603	10,178	10,198	11,071	10,503	9,577	9,072	9,469	9,272	8,462	8,333

※ 平成30年度から地方消費税清算特別会計の設置に伴い、平成29年度以前の地方消費税及び府税計は都道府県間清算後の地方消費税額に調整して記載しています。

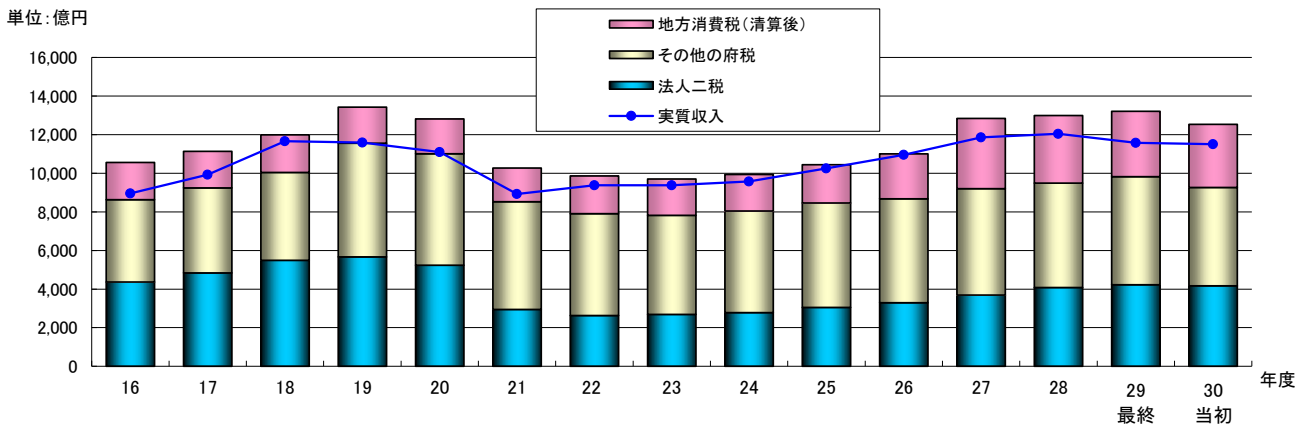
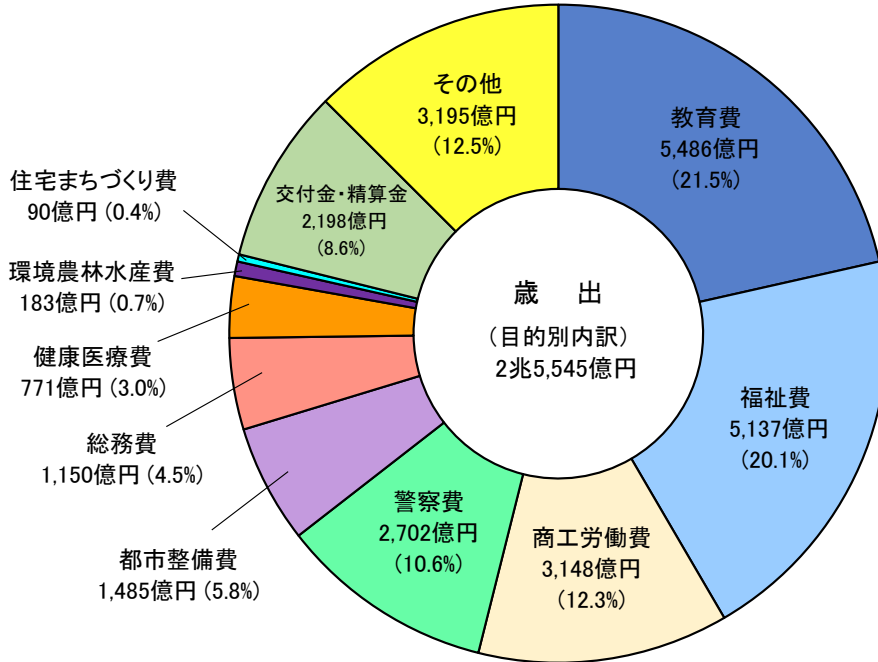
※ 実質収入とは、府税収入等のうち、実質的な財源となる金額をいいます。

(府税+地方譲与税+府県間清算金歳入) - (市町村交付金+府県間清算金歳出+還付金等)

※単位未満は、四捨五入を原則としたため、合計が一致しない場合があります。

平成30年度 大阪府の歳出予算

平成30年度当初予算の一般会計歳出を目的別に見ると、教育費が最も多く、次いで福祉費、商工労働費の順となっています。



(単位: 億円)

16	17	18	19	20	21	22	23	24	25	26	27	28	29最終	30当初
4,364	4,837	5,490	5,667	5,235	2,944	2,629	2,687	2,780	3,049	3,292	3,689	4,080	4,224	4,168
1,928	1,893	1,948	1,869	1,803	1,745	1,954	1,883	1,893	1,983	2,328	3,639	3,502	3,386	3,270
4,267	4,404	4,552	5,889	5,776	5,581	5,277	5,132	5,263	5,410	5,384	5,513	5,410	5,599	5,096
10,559	11,134	11,990	13,425	12,813	10,270	9,860	9,702	9,936	10,442	11,003	12,840	12,992	13,209	12,534
8,955	9,934	11,666	11,591	11,096	8,925	9,376	9,375	9,575	10,245	10,954	11,858	12,045	11,582	11,502